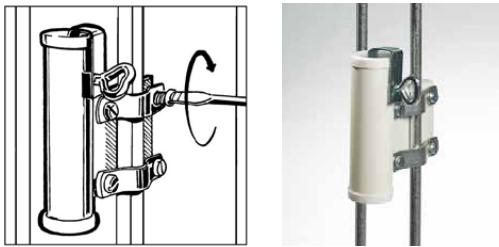


Sonnenschutz

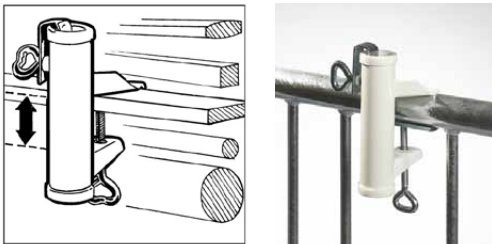
Sonnenschirmhalter

Ausstattungsmerkmale und Funktionsprinzip der Videx-Sonnenschirmhalter:



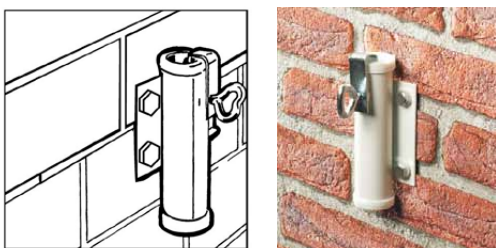
Videx Sonnenschirmhalter Typ G (Gitteranbringung)

Der Sonnenschirmhalter wird an die vertikale Metallstreben eines Balkongitters geschraubt. Über zwei Schellen können Gitterstäbe bis zu 35 mm Rundrohr und 32 mm Vierkantrrohr als Aufnahme dienen.



Videx Sonnenschirmhalter Typ H (Handlaufanbringung)

Der Sonnenschirmhalter wird an Handläufe von Balkongittern mit unterschiedlichsten Profilen und einer maximalen Stärke von 54 mm geschraubt. Mit einer leicht zu bedienenden Spanschraube lässt sich der Schirm flexibel am Handlauf positionieren.



Videx Sonnenschirmhalter Typ D (Dübelanbringung)

Dieser Schirmhalter wird dauerhaft an eine Balkonwand gedübelt. Vier Bohrungen erlauben eine besonders stabile Anbringung.

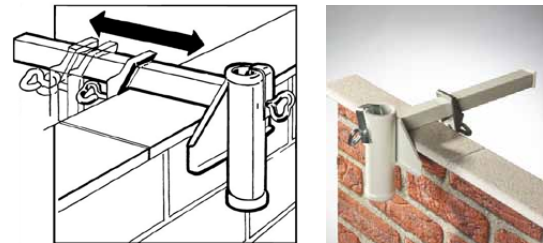
Klemmblech:
sichert den Schirmstock auf einer Länge von 60 mm

Spanschraube:
fixiert indirekt über das Klemmblech und vermeidet so Beschädigungen des Schirmstocks

Kunststoffüberzug:
vermeidet jegliche Oberflächenbeschädigung des Schirmstocks

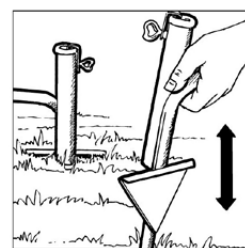
Schirmstockdurchmesser:
alle Halterungen sind für Schirmstöcke bis zu 25 mm oder bis zu 35 mm einsetzbar

Aufdeckkappen:
sichere Führung des Schirmstocks ohne Kratzerbildung in der Oberfläche



Videx Sonnenschirmhalter Typ M (Mauerwerkankrung)

Der Sonnenschirmhalter kann an gemauerten Balkonbrüstungen verwendet werden. Die Breite der Mauer kann bis zu 24 cm betragen. Die Breite der Aufnahme kann mittels einer Spanschraube passend eingestellt werden.



Videx Sonnenschirmhalter Typ B (Bodenbefestigung)

Als Rasendorn für einen weichen Untergrund (Sand, Rasen, Beet) kann der Sonnenschirmhalter flexibel positioniert werden. Mit einer Einstecktiefe von bis zu 32 cm und einem kleinen Dreiecksblech zu seitliche Stabilisierung ist der Halter gut im Boden fixiert.